



**Charla Gratuita**  
Inscripciones y Postulaciones:  
<https://forms.gle/7uLMFbryz4KMXukd7>

# COMO CREAR CLAVE UNICA SENCE PERSONA NATURAL

WILSON NAVARRETE  
Relator – Docente - Expositor



# CLAVE UNICA SENCE (CUS)

(1) Ingresar al sitio web [www.sence.gob.cl](http://www.sence.gob.cl)

The screenshot shows the homepage of the Sence website. At the top, there is a red navigation bar with links for 'Personas', 'Empresas', 'Organismos', and 'Sobre Sence' on the left, and 'Perfil', 'Clave', and 'Ayuda' on the right. Below this is the Sence logo with the tagline 'súmate a los nuevos empleos'. A secondary navigation bar contains links for 'Cursos', 'Subsidios', 'Busca Empleo', 'Más Servicios', and 'Herramientas'. On the right side, there is a search bar with the text '¿Qué deseas buscar?' and a magnifying glass icon, along with social media icons for Facebook, Twitter, LinkedIn, Instagram, and YouTube. The main content area features a large blue-tinted image of a smiling man and woman. Overlaid on this image is a white box with a red circular icon containing a Wi-Fi symbol and the text 'Feria Laboral EN LÍNEA'. To the right of this icon, the text reads 'CONOCE NUESTRAS FERIAS LABORALES Sence + BNE' with a 'VER MÁS' button below it. Below the image, the text says 'Porque queremos apoyarte, en Sence #HayOportunidades'. At the bottom of the page, there is a dark red banner with the text 'Más que digital, buscamos la transformación de los trabajadores' and 'Conoce lo nuevo del Sence.' with a 'Ver más' button.



### CONOCE NUESTRAS FERIAS LABORALES

Sence + BNE

VER MÁS

Ferias Laboral en línea

Porque queremos apoyarte, en Sence  
**#HayOportunidades**

Más que digital,  
buscamos la transformación  
de los trabajadores

Conoce lo nuevo del Sence.

Ver más

(2) En el menú superior, ubicado a la esquina superior derecha del sitio web, haga clic sobre “Clave”, como se muestra en la imagen:



(3) A continuación, ingresará en el Sistema Clave Sence. Pulse sobre la opción “Regístrese aquí” , ubicada en el cuadro que corresponde a Persona Natural:

**sence**  
Súmate a los nuevos empleos

Clave Sence - (CS)  
SENCE

REGÍSTRESE ▾ RECUPERAR CS ▾ CAMBIAR CS ▾ ACTUALIZAR DATOS ▾ MÁS INFORMACION ▾

**i** CS: Sistema de registro para personas naturales, migrantes y jurídicas, en el cual el usuario podrá obtener su CS (Clave Sence) para ingresar a los otros sistemas de Sence.

**PERSONA NATURAL**  
(CON CÉDULA DE IDENTIDAD NACIONAL)

REGÍSTRESE AQUÍ.  
RECUPERAR CS AQUÍ.  
CAMBIE SU CS AQUÍ.  
ACTUALICE SUS DATOS AQUÍ.

**PERSONA JURÍDICA**  
(EMPRESA | OTEC | OTIC)

REGÍSTRESE AQUÍ.  
RECUPERAR CS AQUÍ.  
CAMBIE SU CS AQUÍ.  
RECUPERAR CS PARA FACILITADOR EXTRANJERO

**MIGRANTE**  
(SIN CÉDULA DE IDENTIDAD NACIONAL)

REGÍSTRESE AQUÍ.  
RECUPERAR CS AQUÍ.  
CAMBIE SU CS AQUÍ.  
ACTUALICE SUS DATOS AQUÍ.


[REGÍSTRERE](#) ▾

[RECUPERAR CS](#) ▾

[CAMBIAR CS](#)



CS: Sistema de registro para personas naturales, migrantes y jurídicas, en el portal de Sence.



## PERSONA NATURAL

(CON CÉDULA DE IDENTIDAD NACIONAL)

[REGÍSTRERE AQUÍ.](#)

[RECUPERAR CS AQUÍ.](#)

[CAMBIE SU CS AQUÍ.](#)

[ACTUALICE SUS DATOS AQUÍ.](#)

(4) Luego, complete la información de registro. Los campos marcados con asteriscos son obligatorios.

**Información de Registro**

Rut \*

Pregunta Secreta \*

Respuesta Secreta \*

**Domicilio**

Dirección Particular \*

N° de Dirección Particular \*

Block

N° de Departamento

Región \*

Comuna \*

## Datos de Contacto

Email \*

Teléfono Particular



Teléfono Trabajo



Celular

+56 9

(8 Carácteres)  Sin Celular

## Clave Sence

Clave CS \*




Repetir Clave CS \*



(5) Dentro de este formulario se solicita que ingrese una clave CS con un máximo de 10 caracteres (y un mínimo de 8).

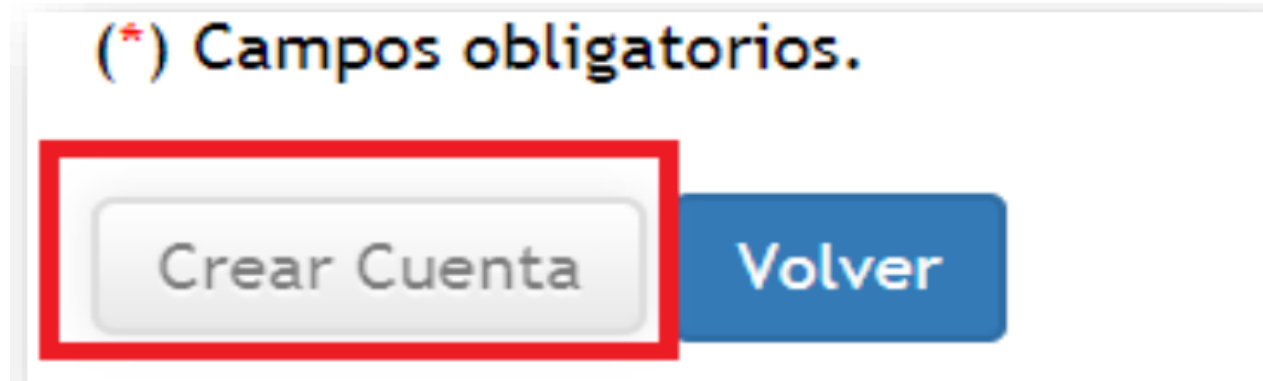
Clave Sence

Clave CS \*



Repetir Clave CS \*

(7) Para finalizar pulse sobre el botón “Crear Cuenta”, como se indica en la imagen:



Luego debería llegarle un correo de confirmación, y ya con este paso, quedaría su CUS creada!

# PARTICIPA DE NUESTRAS CHARLAS GRATUITAS



## Ingresar al sitio web de IDECH

- [www.idech.cl](http://www.idech.cl)
- Buscar el Icono de Consulta e Inscripción
- [http://www.idech.cl/i\\_web.htm](http://www.idech.cl/i_web.htm)




## Completar el formulario de consulta

- [http://www.idech.cl/i\\_web.htm](http://www.idech.cl/i_web.htm)
- <https://forms.gle/RUk13uLePW5UZoZVA>



## Ingresar a la Charla

- Debes ingresar el día y la hora indicada
- Haciendo clic directo Sala Virtual IDECH
- Ingresando directamente
- <https://meet.google.com/jxi-jrre-oti>



[www.idech.cl](http://www.idech.cl)

RRSS

Email: [institutoidech@gmail.com](mailto:institutoidech@gmail.com)

[www.instagram.com/otecidech](http://www.instagram.com/otecidech)

[www.instagram.com/institutoidech](http://www.instagram.com/institutoidech)

[www.facebook.com/otecidech](http://www.facebook.com/otecidech)

[www.facebook.com/institutoidech](http://www.facebook.com/institutoidech)

WhatsApp: +569 88874550



**Charla Gratuita; cómo Postular Curso  
Marketing y Ventas**  
Inscripciones y Postulaciones:  
<https://forms.gle/7uLMFbryz4KMXukd7>

Inscripciones y Postulaciones:  
<https://forms.gle/7uLMFbryz4KMXukd7>